

ÉQUIPEMENT DE BASE EN SÉRIE
(à l'exclusion des fûts de bière)


A2A Ascenseurs
10 rue Pierre Salmon
FRANCE
Tel +33 (0) 26 89 50 70
contact@a2a-ascenseurs.fr
www.a2a-ascenseurs.fr



L'alternative de l'ascenseur



Doku.-Nr. D-
D 09/2017 Layout: vielbauch.de



ISO-U

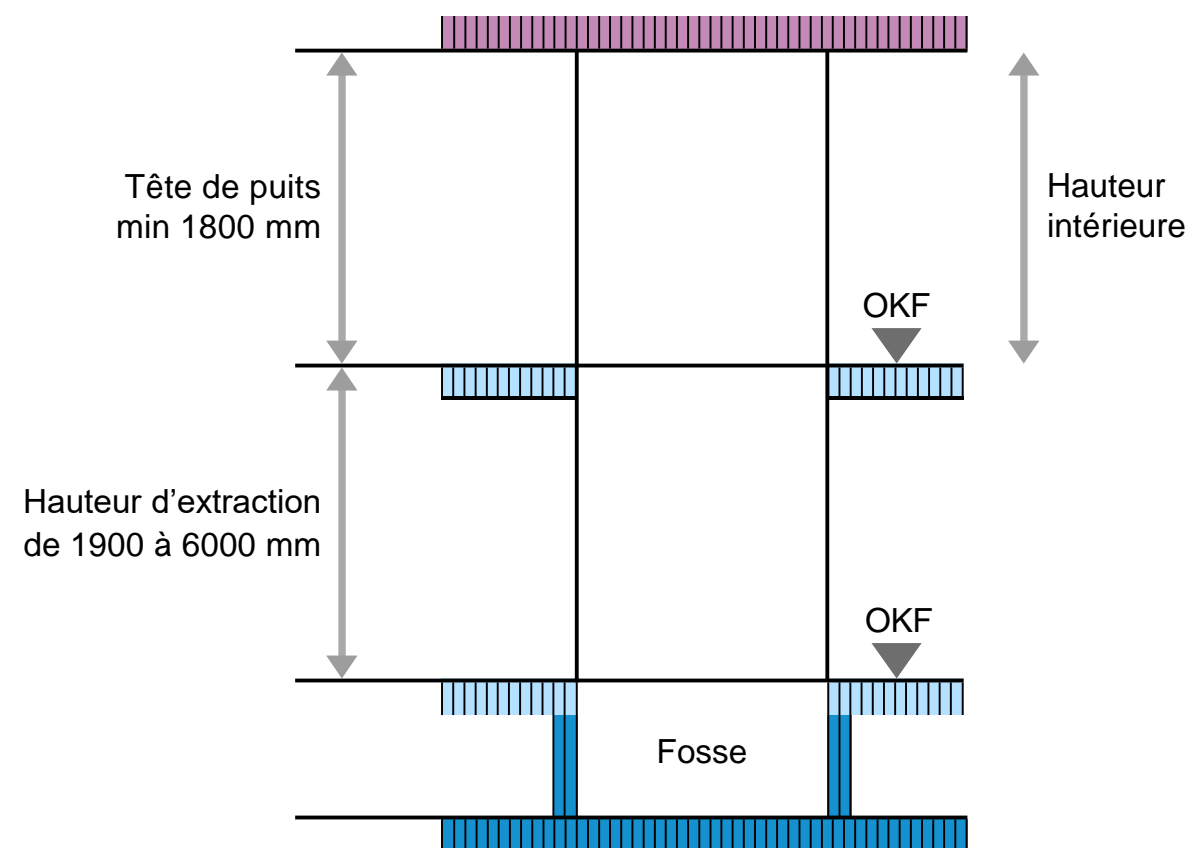
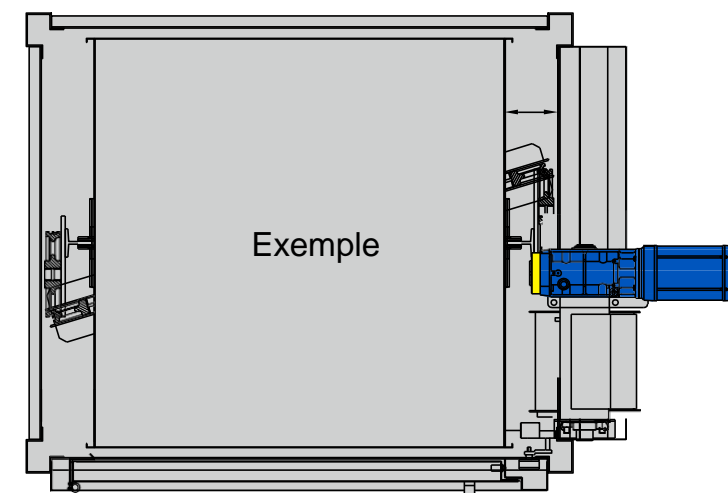
ASCENSEUR SOUTERRAIN ISO-U

Porte pivotante affleurante avec rabat de sol selon EN81-3 et directive machine 2006/42/CE



6 AVANTAGES

L'ascenseur est construit conformément à la directive européenne sur les machines protégées contre la corrosion
Montage peu encombrant pré-assemblé par construction compacte
Pas de puits de maçonnerie nécessaire
Revêtement en tôle facile à monter de la cage d'ascenseur (pas de protection contre l'incendie)



Ascenseur souterrain ISO-U d'une charge de 300 kg

Largeur de la cabine : 800 ou 1000 mm

Profondeur de cabine : 800 ou 1000 mm

Hauteur de cabine standard : 1200 mm, car il n'est pas nécessaire de tenir compte de la tête du puits